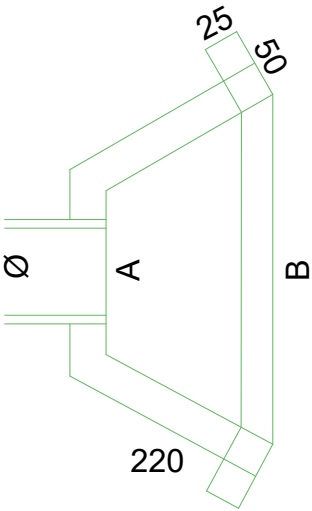
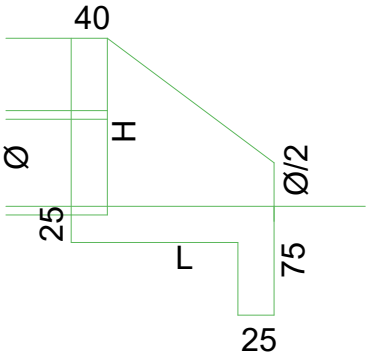


BOCA DE BUEIRO

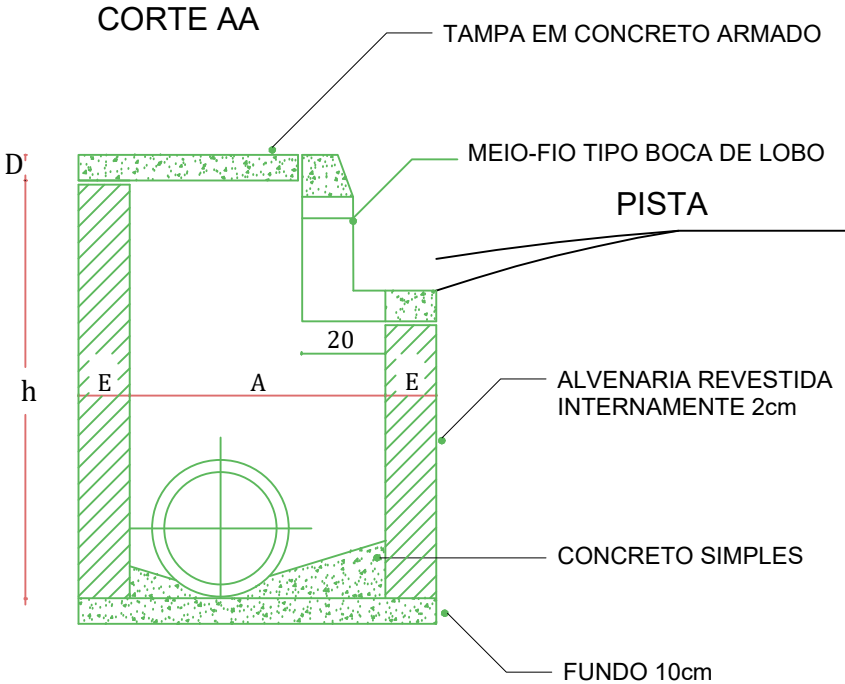
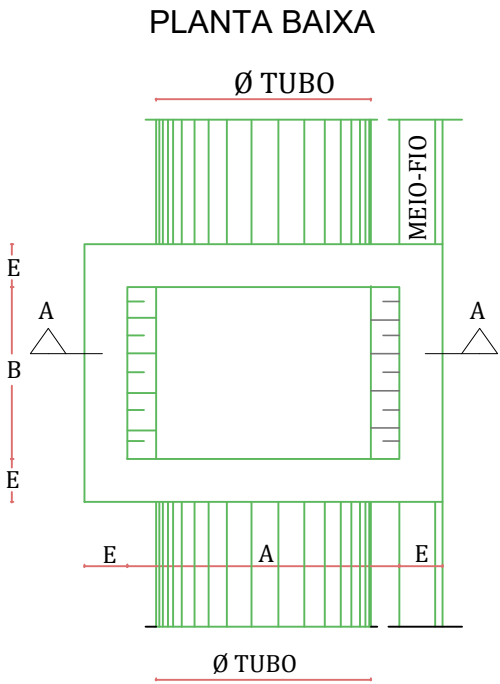


PLANTA BAIXA

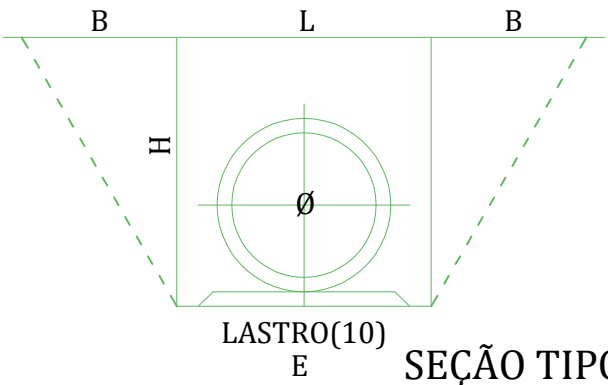


CORTE LATERAL

CAIXA DE INSPEÇÃO + BOCA DE LOBO



CANALIZAÇÃO

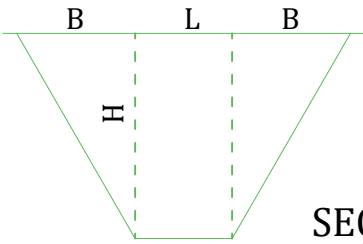


SEÇÃO TIPO

TUBO	L	H	E	B
Ø 40	110	120	70	-
Ø 60	130	140	90	-

MEDIDAS EM CENTÍMETROS.

VALOS



SEÇÃO TIPO

CAVA	L	H	B
VALO LATERAL	60	90	40


MEDIDAS EM CENTÍMETROS.

CAIXA CI + BL - DIMENSIONAMENTO

Ø TUBO	h		A	B	E	D
	Min.	Máx.				
CI + BL - Ø 40	130	150	80	80	20	8
CI + BL - Ø 60	150	170	100	100	20	8
CI + BL - Ø 80	170	200	120	120	20	8
CI + BL - Ø 100	190	220	140	140	20	8
CI + BL - 2 X Ø 120	210	250	330	330	20	8

\*OBS.: TODAS AS DIMENSÕES DO QUADRO ACIMA ESTÃO EM CENTÍMETROS.

\*OBS.: NA ARMAÇÃO DA TAMPA UTILIZAR FERRAGEM 6,3mm A CADA 10cm (2x)

	TÍTULO:	PRANCHA:	
	PROJETO DE DRENAGEM SEÇÃO TIPO		D 00
PROPRIETÁRIO:	OBRA:		
Prefeitura Municipal de Bom Princípio/RS	Terraplenagem, Drenagem, Pavimentação Asfáltica e Sinalização		
RESPONSÁVEL TÉCNICO:	LOCAL:		
Eng. Civil Zader Schmegel CREA/RS 143.409	Rua do Britador - Localidade Bom Fim Baixo		
	ÁREA TOTAL:	ESCALA:	
	5.950,00 m²	S/ESCALA	
		DATA:	
		Mar / 2022	